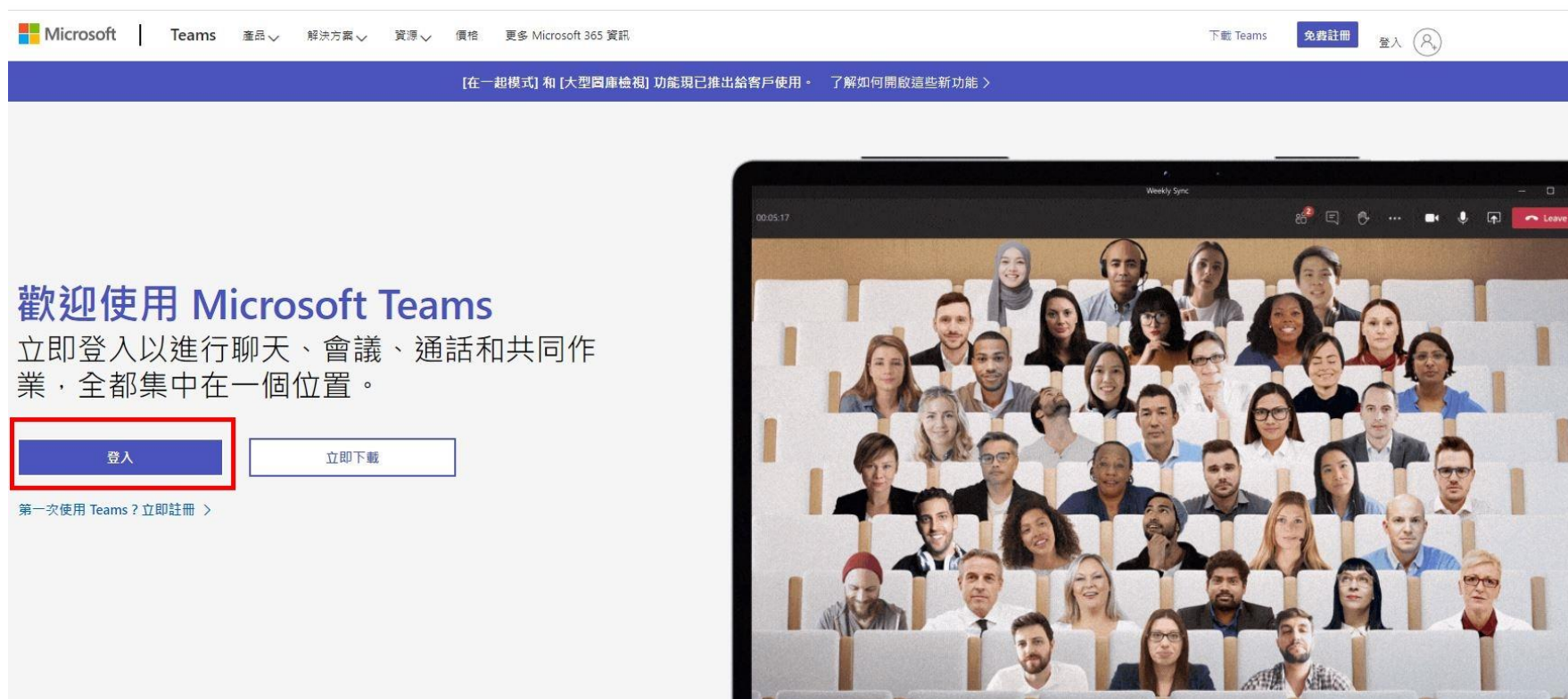


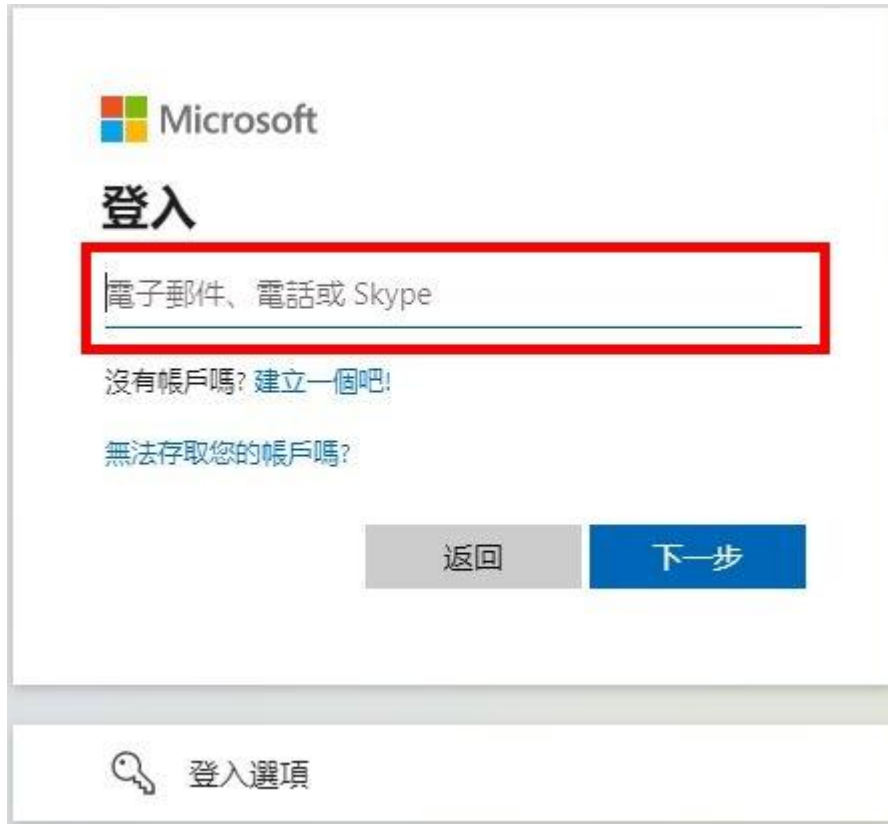
管理 Microsoft Teams 團隊

資訊組張云生製作

1. <https://www.microsoft.com/zh-tw/microsoft-teams/log-in> 由此登入



2. 輸入 Office365 帳號(若無帳號，請洽資訊組或各系管師)



Microsoft

登入

電子郵件、電話或 Skype

沒有帳戶嗎? [建立一個吧!](#)

[無法存取您的帳戶嗎?](#)

[返回](#) [下一步](#)

 登入選項



Microsoft

登入

wupeiling610@tmups.tp.edu.tw

沒有帳戶嗎? [建立一個吧!](#)

[無法存取您的帳戶嗎?](#)

[返回](#) [下一步](#)

 登入選項

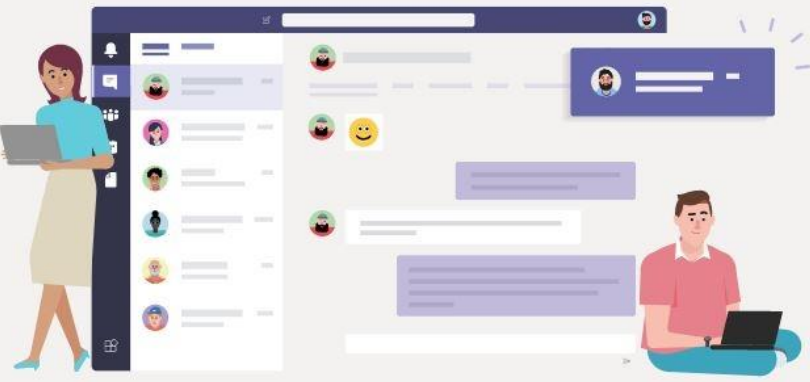
3. 輸入 Office365 密碼(若不記得，請洽資訊組或各系管師)



The image shows a Microsoft login interface. At the top left is the Microsoft logo. Below it, the email address 'wupeiling610@tmups.tp.edu.tw' is displayed with a left-pointing arrow. The main heading is '輸入密碼' (Enter Password). Below this is a password input field containing several dots and a vertical cursor. Underneath the input field is a blue link labeled '忘記密碼' (Forgot Password). At the bottom right, there is a blue button with the white text '登入' (Sign In).

4. 可以不安裝程式，所以按一下「改用 Web 應用程式」

Microsoft Teams




下載 Teams 桌面版應用程式以便能
更容易保持聯絡。

取得 Windows 應用程式

改用 Web 應用程式

法律資訊 隱私權與 Cookie © 2021 Microsoft

5. 這裡看到的是去年的團隊(班級)



6. 按一下「…」和「管理團隊」

The screenshot displays the Microsoft Teams web interface. On the left sidebar, the 'Teams' icon is selected. The main area shows a list of teams under '您的團隊' (Your Teams). A team with ID '606' is highlighted. A red box labeled '1' is drawn around the three-dot menu icon (⋮) next to the team name. A second red box labeled '2' is drawn around the '管理團隊' (Manage Team) option in the dropdown menu that appears. Other options in the menu include '隱藏' (Hide), '新增頻道' (Add Channel), '新增成員' (Add Members), '離開團隊' (Leave Team), '編輯團隊' (Edit Team), '取得團隊的連結' (Get Link for this Team), '管理標籤' (Manage Tags), and '刪除團隊' (Delete Team). At the bottom right, there is a notification banner that reads '一個消息也不漏接! 請開啟桌面通知。' (Don't miss a message! Please turn on desktop notifications.) with '開啟' (Turn On) and '關閉' (Turn Off) buttons. The Windows taskbar at the bottom shows the system tray with the date and time: 下午 12:28, 2021/5/13.

7. 按一下「成員與來賓」

The screenshot shows the Microsoft Teams interface for a team named '606'. The left sidebar contains navigation options: 活動, 聊天, 團隊, 作業, 行事曆, 通話, 檔案, and 應用程式. The main content area displays the team's member list under the '成員' tab. A red box highlights the '成員與來賓 (25)' option at the bottom of the list.

Microsoft Teams

搜尋

606 ...

成員 待處理要求 頻道 設定 分析 應用程式 標籤

搜尋成員

新增成員

名稱	職稱	位置	標籤	角色
吳佳芬				擁有者
黃志祥				擁有者
吳佩玲				擁有者
陳宗熾				擁有者
顏仲				擁有者

成員與來賓 (25)

8. 新增成員(轉入生)或刪除成員(轉出生)

The screenshot shows the Microsoft Teams interface for a team named '606'. The left sidebar contains navigation icons for '活動', '聊天', '團隊', '作業', '行事曆', '通話', '檔案', and '應用程式'. The main area displays the team's member list, which is divided into two sections: '擁有者 (5)' and '成員與來賓 (25)'. The '擁有者' section lists five members with their names and roles. The '成員與來賓' section lists five members with their names, roles, and a checkbox for '將學生設為靜音'. A search bar and a '新增成員' button are also visible.

擁有者 (5)				
名稱	職稱	位置	標籤 ①	角色
吳佳芬				擁有者
黃志祥				擁有者
吳佩玲				擁有者
陳宗暉				擁有者
顏仲				擁有者

成員與來賓 (25)				
名稱	職稱	標籤 ①	<input type="checkbox"/> 將學生設為靜音	角色
侯添甫			<input type="checkbox"/>	成員
陳昕言			<input type="checkbox"/>	成員
陳煥昇			<input type="checkbox"/>	成員
陳宗言			<input type="checkbox"/>	成員